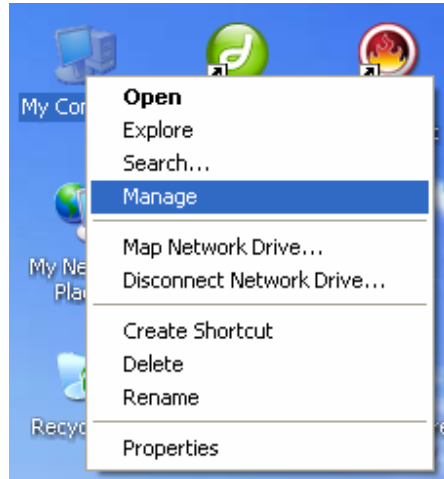
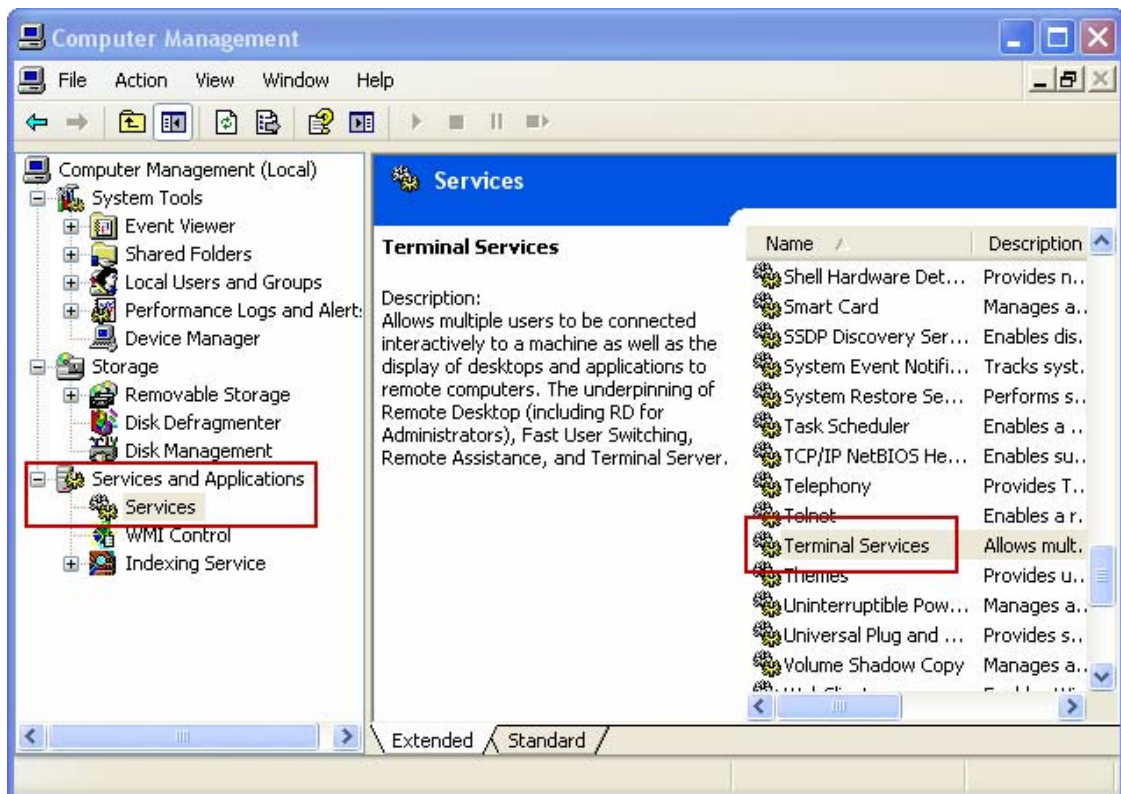


วิธีแก้การ RUN Visual Studio 2005 ไม่ได้ หลังการติดตั้ง

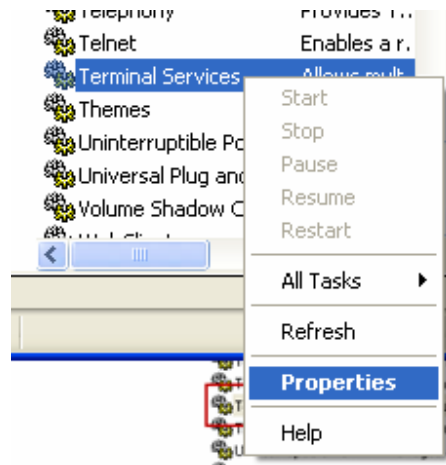
1. คลิกขวาที่ My Computer เลือก Manage



2. คลิกที่ Services and Applications >> Services แล้วค้นหา Terminal Services ด้านขวามือ



3. คลิกขวาที่ Terminal Services เลือก Properties



4. เลือก Startup type เป็น Manual แล้วคลิก OK หลังจากนั้น ต้อง Restart เครื่องคอมพิวเตอร์ ก่อนจากนั้นค่อยเปิด Project ใน Visual Studio 2005 เพื่อทดสอบการทำงานต่อไป

